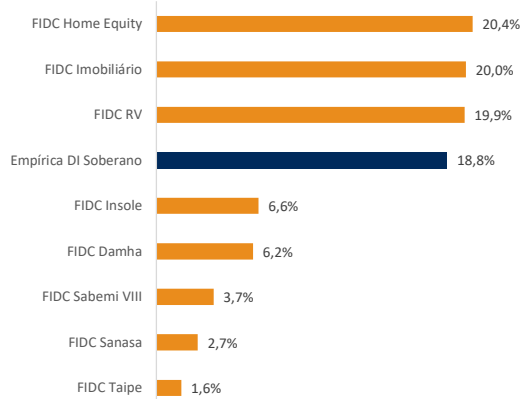


**Fundo que investe em uma carteira diversificada de FIDCs, com rentabilidade-alvo superior a IPCA + 8% a.a.**

### Estratégia de Alocação da Carteira

Este fundo tem por estratégia de investimentos alocar em Fundos de Investimentos em Direitos Creditórios (FIDC), sejam estruturados e sob gestão da Empírica Investimentos ou de terceiros, que possuam prioritariamente como lastro contratos de financiamento e refinanciamento (home equity) imobiliário. De todo modo, boas oportunidades com lastros diferenciados serão analisadas.

### Alocação da Carteira



### Comentários do Gestor

Em novembro, o Fundo fechou com um retorno de 0,87%, equivalente a 554,24% do CDI. Desde o lançamento, o Fundo acumula um retorno de 74,64%, representando IPCA + 7,60% a.a., pouco abaixo da rentabilidade-alvo do Fundo de IPCA + 8,0% a.a. O retorno mensal registrou IPCA + 2,88% a.a., devido à alocação em caixa de 18,8% do PL com remuneração atrelada ao CDI.

No mês, o destaque foi a continuidade das alocações, dado que o volume de aportes no Fundo continua tendo um incremento considerável. O FIDC Insole, financiamento de energia solar, teve sua posição incrementada para 6,6% do PL, ao todo foram alocados R\$ 4,18 milhões entre cotas sênior e mezanino. Outra alocação de destaque foi a aquisição de R\$ 3 milhões em cotas sênior do FIDC Taipei, fundo destinado ao financiamento de obras imobiliárias, lastro inexistente em nesta carteira até o momento.

Em dezembro, o foco será a diversificação da carteira com novas alocações nos FIDC Insole, FIDC RV e possivelmente a entrada de um novo FIDC para o portfólio relacionado ao setor imobiliário.

### Rentabilidade Acumulada

|                            | Mês   | Ano   | 12M   | Início <sup>1</sup> | PL                 | PL Médio (12m)     |
|----------------------------|-------|-------|-------|---------------------|--------------------|--------------------|
| Empírica Lótus IPCA FICFIM | 0,87% | 8,45% | 9,19% | 74,64%              | R\$ 187.272.853,54 | R\$ 161.870.365,38 |
| IPCA-2 + X% a.a.           | 2,88% | 5,77% | 5,85% | 7,60%               |                    |                    |

<sup>1</sup> Data de início- 16/12/2015

<sup>2</sup> IPCA M-2

### Quadro de Rentabilidade

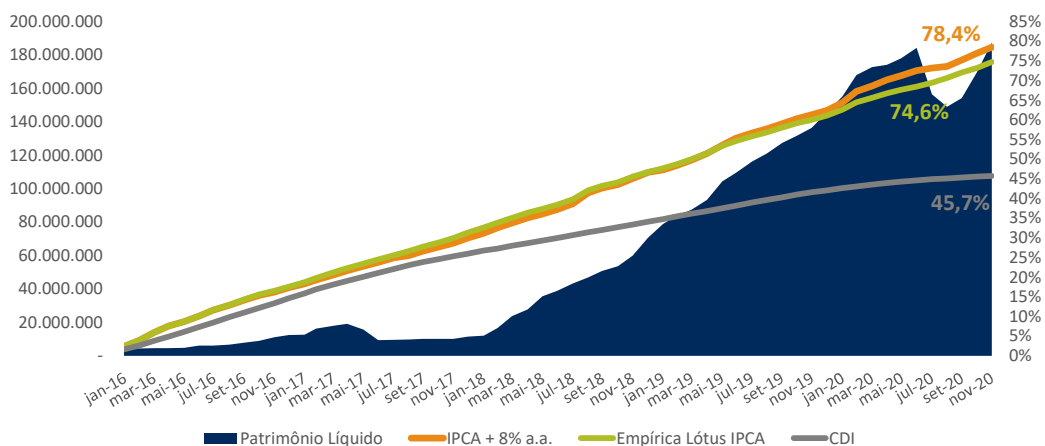
|                            | Jan   | Fev    | Mar   | Abr   | Mai   | Jun    | Jul    | Ago    | Set   | Out   | Nov   | Dez   | Ano           |
|----------------------------|-------|--------|-------|-------|-------|--------|--------|--------|-------|-------|-------|-------|---------------|
| <b>2015</b>                |       |        |       |       |       |        |        |        |       |       |       |       |               |
| Empírica Lótus IPCA FICFIM | -     | -      | -     | -     | -     | -      | -      | -      | -     | -     | -     | 0,68% | <b>0,68%</b>  |
| IPCA + X% a.a.             | -     | -      | -     | -     | -     | -      | -      | -      | -     | -     | -     | 8,13% | <b>8,13%</b>  |
| <b>2016</b>                |       |        |       |       |       |        |        |        |       |       |       |       |               |
| Empírica Lótus IPCA FICFIM | 1,63% | 1,55%  | 1,94% | 1,52% | 1,10% | 1,30%  | 1,40%  | 1,11%  | 1,22% | 1,11% | 0,77% | 0,98% | <b>16,81%</b> |
| IPCA + X% a.a.             | 7,95% | 8,09%  | 7,86% | 8,01% | 8,37% | 8,08%  | 7,70%  | 8,67%  | 8,71% | 8,78% | 9,07% | 8,55% | <b>8,32%</b>  |
| <b>2017</b>                |       |        |       |       |       |        |        |        |       |       |       |       |               |
| Empírica Lótus IPCA FICFIM | 0,91% | 0,93%  | 1,20% | 0,86% | 0,96% | 0,88%  | 0,81%  | 0,85%  | 0,85% | 0,88% | 0,91% | 1,01% | <b>11,61%</b> |
| IPCA + X% a.a.             | 8,63% | 9,21%  | 9,31% | 7,65% | 8,40% | 9,18%  | 6,17%  | 12,55% | 7,88% | 8,57% | 9,85% | 7,65% | <b>8,79%</b>  |
| <b>2018</b>                |       |        |       |       |       |        |        |        |       |       |       |       |               |
| Empírica Lótus IPCA FICFIM | 1,00% | 0,97%  | 0,91% | 0,92% | 0,72% | 0,79%  | 1,00%  | 1,60%  | 0,82% | 0,64% | 1,03% | 0,81% | <b>11,77%</b> |
| IPCA + X% a.a.             | 8,52% | 7,58%  | 7,65% | 7,48% | 7,82% | 7,04%  | 7,07%  | 3,77%  | 6,63% | 7,60% | 7,16% | 4,66% | <b>6,86%</b>  |
| <b>2019</b>                |       |        |       |       |       |        |        |        |       |       |       |       |               |
| Empírica Lótus IPCA FICFIM | 0,62% | 0,75%  | 0,84% | 1,02% | 1,26% | 0,82%  | 0,76%  | 0,65%  | 0,75% | 0,73% | 0,55% | 0,65% | <b>9,75%</b>  |
| IPCA + X% a.a.             | 7,29% | 7,78%  | 7,27% | 7,22% | 5,92% | 3,34%  | 7,14%  | 7,59%  | 6,87% | 7,02% | 7,13% | 6,84% | <b>6,97%</b>  |
| <b>2020</b>                |       |        |       |       |       |        |        |        |       |       |       |       |               |
| Empírica Lótus IPCA FICFIM | 0,94% | 1,14%  | 0,69% | 0,68% | 0,53% | 0,51%  | 0,57%  | 0,75%  | 0,78% | 0,68% | 0,87% | -     | <b>8,45%</b>  |
| IPCA + X% a.a.             | 4,77% | -0,10% | 5,76% | 5,51% | 5,99% | 10,27% | 10,99% | 6,06%  | 5,10% | 5,52% | 2,88% | -     | <b>5,77%</b>  |

Empírica Lótus IPCA Fundo de Investimento em Cotas de Fundos de Investimento Multimercado Crédito Privado - CNPJ: 22.652.091/0001-82  
 O Fundo é regido pelo seu regulamento e pela Instrução CVM nº 555/14. O regulamento pode ser obtido na sede do Administrador ou através do site da CVM ([www.cvm.gov.br](http://www.cvm.gov.br)), seção Fundos de Investimento.

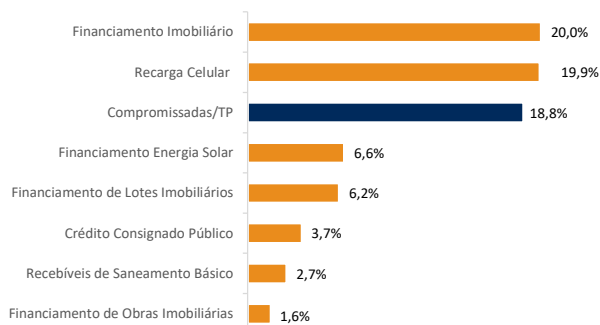
|  |   |
|--|---|
| <b>Público-Alvo</b>                      | Destinado a investidores qualificados                                     |
| <b>Aplicação mínima inicial</b>          | R\$ 15 mil  |
| <b>Aplicação adicional</b>               | R\$ 1 mil   |
| <b>Taxa de Administração</b>             | 1,00% ao ano, calculada sobre o Patrimônio Líquido do Fundo.              |
| <b>Taxa de Performance</b>               | Não possui.   |
| <b>Conversão de cotas para aplicação</b> | D+0, no dia da disponibilização dos recursos.                             |
| <b>Período de Carência</b>               | Não possui.   |
| <b>Conversão de cotas para resgates</b>  | D+120, em dias corridos, contados da data de solicitação do resgate.      |
| <b>Pagamento dos resgates</b>            | D+1, em dias úteis, contados da data da conversão das cotas para resgate. |
| <b>Tipo ANBIMA</b>                       | Multimercado Estratégia Específica.                                       |
| <b>Administrador</b>                     | BTG Pactual Serviços Financeiros S.A. DTVM.                               |
| <b>Gestor</b>                            | Empírica Investimentos Gestão de Recursos Ltda.                           |
| <b>Custodiante</b>                       | Banco BTG Pactual S.A.  |
| <b>Auditor</b>                           | Grant Thornton Auditores Independentes.                                   |

## EMPÍRICA LÓTUS IPCA FICFIM

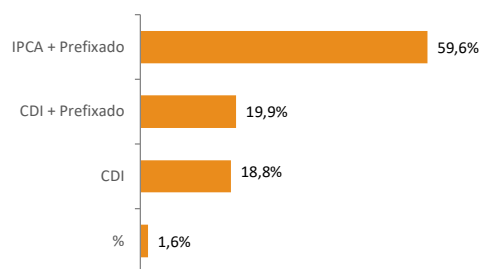
### Evolução Histórica - Rentabilidade Acumulada e Patrimônio Líquido



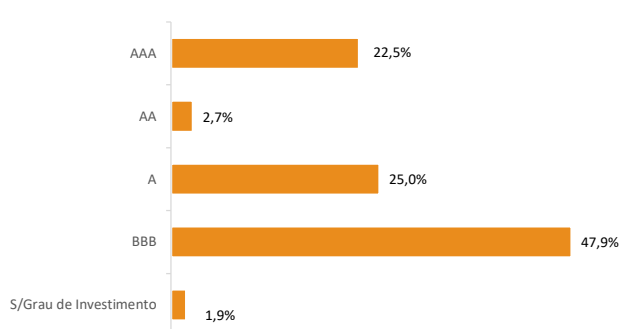
### Distribuição por Tipo de Lastro



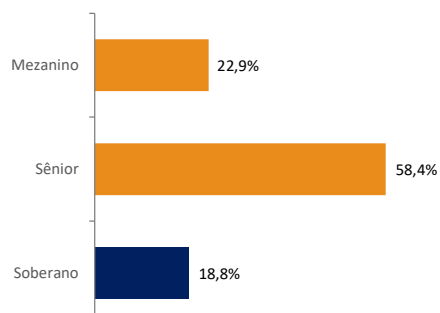
### Distribuição por Rentabilidade das Cotas



### Distribuição por Classificação de Risco



### Distribuição por Classes de Cotas



Autorregulação  
**ANBIMA**

Gestão de Recursos

RENTABILIDADE PASSADA NÃO REPRESENTA GARANTIA DE RENTABILIDADE FUTURA. É RECOMENDADA A LEITURA CUIDADOSA DO PROSPECTO E REGULAMENTO DO FUNDO DE INVESTIMENTO PELO INVESTIDOR AO APLICAR SEUS RECURSOS. FUNDOS DE INVESTIMENTO NÃO CONTAM COM GARANTIA DO ADMINISTRADOR, DO GESTOR, DE QUALQUER MECANISMO DE SEGURO OU FUNDO GARANTIDOR DE CRÉDITO - FGC. ESTE FUNDO UTILIZA ESTRATÉGIAS COM DERIVATIVOS COMO PARTE INTEGRANTE DE SUA POLÍTICA DE INVESTIMENTO. TAIS ESTRATÉGIAS, DA FORMA COMO SÃO ADOTADAS, PODEM RESULTAR EM SIGNIFICATIVAS PERDAS PATRIMONIAIS PARA SEUS COTISTAS, PODENDO INCLUSIVE ACARREJAR PERDAS SUPERIORES AO CAPITAL APLICADO E A CONSEQUENTE OBRIGAÇÃO DO COTISTA DE APORTAR RECURSOS ADICIONAIS PARA COBRIR O PREJUÍZO DO FUNDO. A RENTABILIDADE-ALVO DO FUNDO NÃO É UMA PROMESSA, GARANTIA OU SUGESTÃO DE RENTABILIDADE, SENDO SOMENTE UM OBJETIVO A SER PERSEGUIDO. A RENTABILIDADE DIVULGADA NÃO É LÍQUIDA DE IMPOSTOS. O FUNDO PODE APLICAR MAIS DE 50% ATÉ O MÁXIMO DE 100% EM FUNDOS DE INVESTIMENTOS CLASSIFICADOS COMO "CRÉDITO PRIVADO". NESTE SENTIDO, O FUNDO ESTÁ SUJEITO A RISCO DE PERDA SUBSTANCIAL DE SEU PATRIMÔNIO LÍQUIDO EM CASO DE EVENTOS QUE ACARRETEM O NÃO PAGAMENTO DOS ATIVOS FINANCEIROS INTEGRANTES DE SUA CARTEIRA, INCLUSIVE POR FORÇA DE INTERVENÇÃO, LIQUIDAÇÃO, REGIME DE ADMINISTRAÇÃO TEMPORÁRIA, FALÊNCIA, RECUPERAÇÃO JUDICIAL OU EXTRAJUDICIAL DOS EMISSORES RESPONSÁVEIS PELOS ATIVOS FINANCEIROS DE CRÉDITO PRIVADO DOS FUNDOS INVESTIDOS.

Supervisão e Fiscalização: Comissão de Valores Mobiliários - CVM / Serviço de Atendimento ao Cidadão em [www.cvm.gov.br](http://www.cvm.gov.br).